

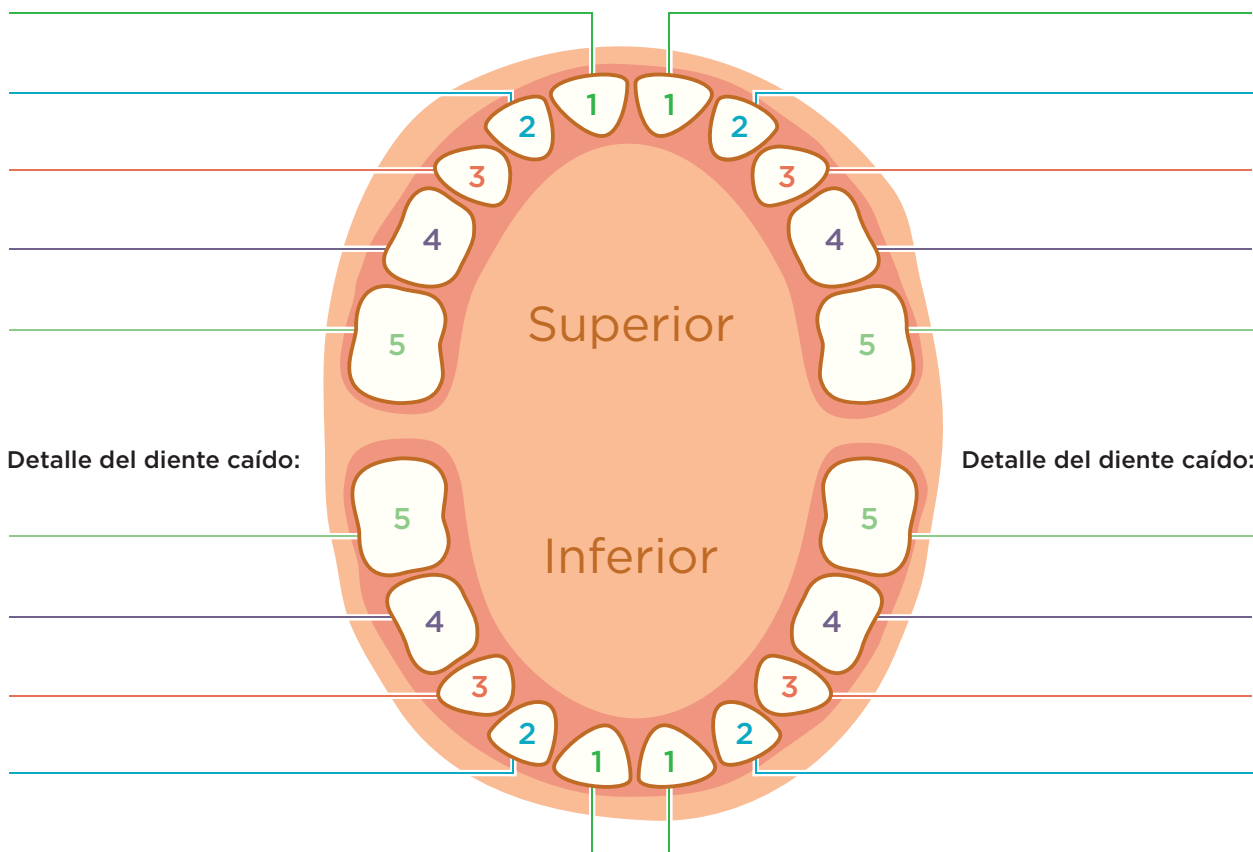
registro de dientes

Pinta cada diente que le hayas dado al Hada de los Dientes para llevar un registro de los dientes que se te han caído. También puedes escribir dónde y cuándo se te cayó el diente. Asegúrate de guardar el registro de dientes en un lugar seguro para que puedas colorear el siguiente diente que se te caiga.

- 1 Incisivo central 2 Incisivo lateral 3 Canino (colmillo) 4 Primer molar 5 Segundo molar

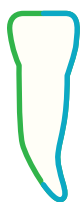
Detalle del diente caído:

Detalle del diente caído:

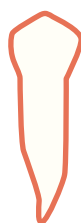


Detalle del diente caído:

Detalle del diente caído:



Los incisivos centrales y laterales ayudan a dar los primeros mordiscos a los alimentos. En general son los primeros en salir y los primeros en caerse, a partir de los 6 años de edad aproximadamente.



Los caninos o colmillos son los dientes más filosos. Ayudan a separar y desgarrar los alimentos. Probablemente se te caerán cuando tengas 11 o 12 años aproximadamente.



Los molares o muelas ayudan a triturar los alimentos. Es posible que pierdas los primeros molares a los 10 u 11 años, y los segundos molares, entre los 10 y los 12 años.